







ELEZIONI DEL PRESIDENTE DELLA GIUNTA REGIONALE DELLA TOSCANA

SEZIONE	ELETTORI			VOTANTI			Candidato n. 1	Candidato n. 2	Candidato n. 3	Candidato n. 4	Candidato 5	Candidato 6	TOTALI	Voti di Lista					TOTALE (E)
				Maschi	Femmine	Totale								Contestati non assegnati	BIANCHE	NULLE	NULLI	Totale Non Valide	
N.	M.	F.	TOT.				1-2-3-4-5-6	7	8	9	10-11-12-13	14							
							EUGENIO GIANI	TOMMASO FATTORI	IRENE GALLETTI	SALVATORE CATELLO	SUSANNA CECCARDI	MARCO BARZANTI							
1	380	374	754	68	69	137	47	10	8	1	60	3	129		6	2			137
2	158	158	316	95	90	185	78	5	11	5	64	2	165		13	7			185
3	93	90	183	57	53	110	49	3	1	0	45	2	100		6	4	0		110
4	91	105	196	51	58	109	33	0	9	0	56	3	101		3	5			109
5	111	119	230	55	58	113	33	0	12	0	58	1	104		2	7			113
6	190	200	390	90	67	157	46	1	10	1	83	4	145		7	5			157
7	152	147	299	95	80	175	48	5	8	0	104	1	166	0	5	4			175
8	45	48	93	19	18	37	16	0	5	3	10	1	35		0	2	0	0	37
9	81	76	157	37	28	65	15	0	8	0	33	3	59		4	2			65
10	43	48	91	22	23	45	8	0	0	0	35	1	44		0	1			45
11	108	113	221	51	35	86	11	0	3	0	61	0	75		4	7			86
12	77	88	165	45	35	80	40	4	4	1	20	2	71		2	7			80
13	73	76	149	26	28	54	11	1	9	1	26	1	49		4	1			54
14	35	40	75	21	14	35	16	0	6	1	12	0	35	0	0	0			35
Tot.	1637	1682	3319	732	656	1388	451	29	94	13	667	24	1278	0	56	54	0	0	1388
Percentuali				44.72%	39.00%	41.82%	32.5%	2.1%	6.8%	0.9%	48.1%	1.7%	92.07%	0.00%	4.03%	3.89%	0.00%	0.00%	100.00%